


完了報告書



le Cornouiller

春日市桜ヶ丘3丁目72-1




株式会社福吉建設工業

福岡県太宰府市通古賀 4 丁目1-27

TEL : 0120-88-7343

FAX : 092-555-2095

着工日	:	2022/07/11
完工日	:	2022/07/30
作成日	:	2022/08/05




シート撤去



既存の防水シートを丁寧に撤去します

シート撤去





立上り・樹脂モルタル塗布





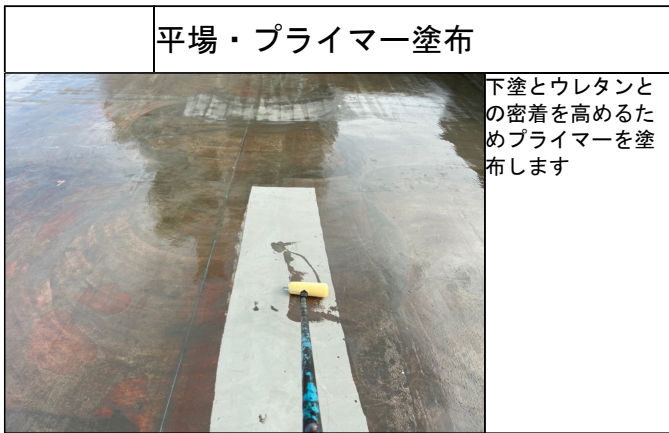
硬化後にケレン掃除を行います



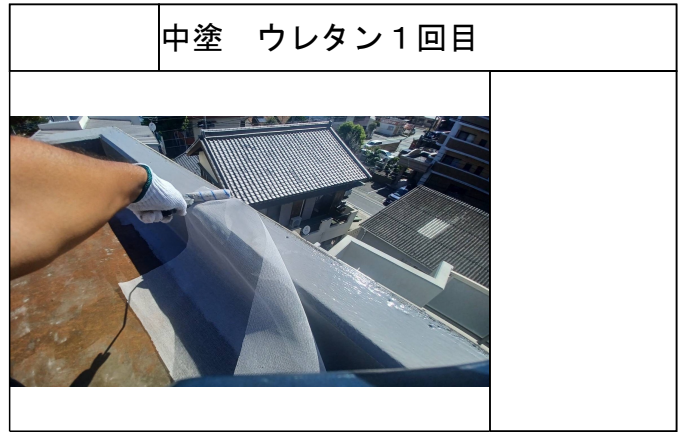

平場・下地調整剤塗布



小さいひび割れ等をモルタルで埋めます







中塗 ウレタン1回目



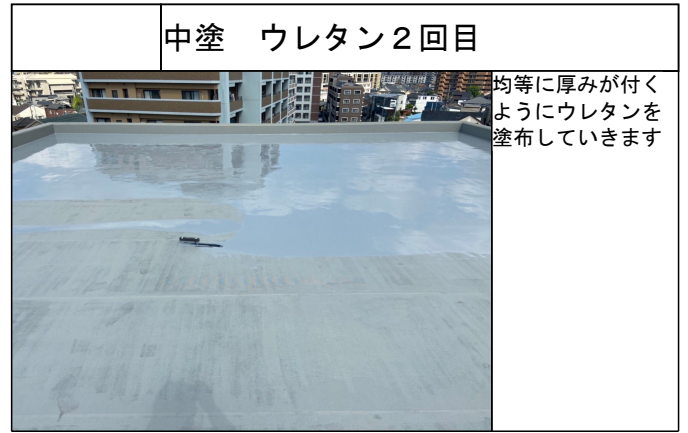
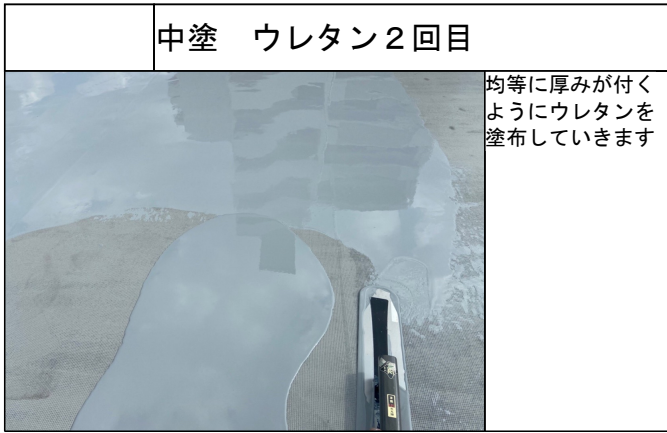
メッシュを貼ることで地震などによる塗膜の裂けを防止します

メッシュ取付



均等に厚みが付くようにウレタンを塗布していきます





中塗 ウレタン2回目










中塗 ウレタン2回目



均等に厚みが付くようにウレタンを塗布していきます







防水トップ 2回目



紫外線や雨風で塗膜の劣化を防止するための保護塗料を塗ります

防水トップ 2回目



紫外線や雨風で塗膜の劣化を防止するための保護塗料を塗ります



